
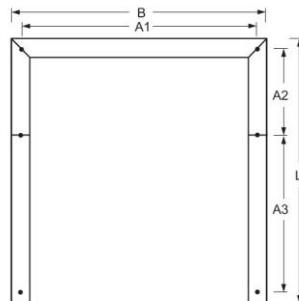


Pendelleuchte. Aluminiumprofil in U-Form, natur eloxiert. Stirnseiten Stahlblech, weißaluminium lackiert. Gehäusefarbe aluminium natur eloxiert. Direkt/indirekt strahlend, getrennt dimmbar. Direkt- und Indirektanteil über weiß-opal satinierten Acryl-Diffusor. Anschlussleitung transluzent, vormontiert. Sechs Seilabhängungen mit Schnellstellkupplung, frei höhenverstellbar von 150 bis 2000mm



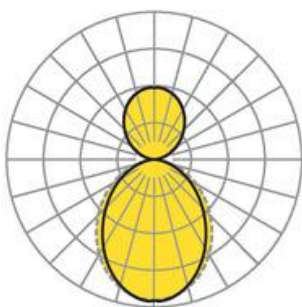
- Artikelnummer: 5485176680
- Gehäusematerial: Aluminium
- Gehäusefarbe: aluminium natur eloxiert
- Lichtverteilung: direkt/indirekt strahlend
- Montageart: Pendel-Einzelmontage
- Prüfzeichen: IP 20, Schutzklasse I, F, Indoor, CE

Abmessungen



- Abmessungen LxBxH/DxH: 2021 x 1500 x 106 (mm)
- Pendellänge min/max: 150 / 2000 (mm)
- Befestigungsabstand A1: 1440 (mm)
- Befestigungsabstand A2: 585 (mm)
- Befestigungsabstand A3: 1405 (mm)
- Gewicht (netto): 22.2 (kg)

Lichttechnik/Elektrotechnik



- Bestückung: LED, Farbwiedergabe/Lichtfarbe CRI ≥ 90 / 4000K
- Direkt/Indirekt: 64 % / 36 %
- UGR q/l: 22.0 / 23.2
- Leuchtenlichtstrom: 28400 (lm)
- LED-Lebensdauer: 50000h L80/B10 (Tq 25°C)
- Leuchten Lichtausbeute: 108 (lm/W)
- Systemleistung: 264 (W)
- Betriebsgerät: Elektronischer Treiber DALI (7 Stück)
- Netzspannung max.: 230 V / 50 Hz