
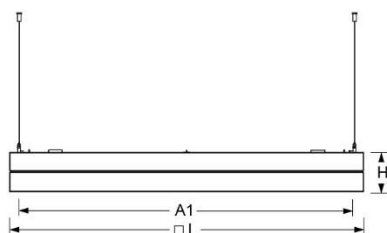


Pendelleuchte. Aluminiumprofil, natur eloxiert. Umlaufende Schattenfuge zwischen Gehäuse und plan eingesetztem Folienrahmen. Minimalisierter Schmutzeintrag durch Dichtlippe zwischen Rahmen und Gehäuse. Gehäusefarbe aluminium natur eloxiert. Direkt strahlend. Plan eingesetztes Aluminiumprofil mit transluzenter Folie für ein homogenes Erscheinungsbild. Anschlussleitung, transluzent, vormontiert. Vier Seilabhängungen mit Schnellstellkupplung, frei höhenverstellbar bis 2000mm. Abziehwerkzeug zum Lösen des Folienrahmens ist separat zu bestellen.



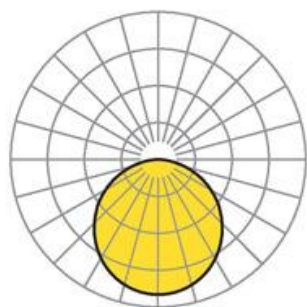
- Artikelnummer: 6281506164
- Gehäusematerial: Aluminium
- Gehäusefarbe: aluminium natur eloxiert
- Lichtverteilung: direkt strahlend
- Montageart: Pendel-Einzelmontage
- Prüfzeichen: IP 20, Schutzklasse I, F, Indoor, CE

Abmessungen



- Abmessungen LxBxH/DxH: 1504 x 1504 x 103 (mm)
- Pendellänge min/max: 150 / 2000 (mm)
- Befestigungsabstand A1: 1450 (mm)
- Gewicht (netto): 42.5 (kg)

Lichttechnik/Elektrotechnik



- Bestückung: LED, Farbwiedergabe/Lichtfarbe CRI \geq 80 / 4000K
- Direkt/Indirekt: 100 % / 0 %
- UGR q/l: 21.6 / 21.6
- Leuchtenlichtstrom: 28800 (lm)
- Lampenlebensdauer: 050000h L80/B10
- Leuchten Lichtausbeute: 98 (lm/W)
- Systemleistung: 292 (W)
- Betriebsgerät: Elektronischer Treiber DALI (5 Stück)
- Netzspannung max.: 230 V / 50 Hz
- Energieeffizienzklasse: B